

**SCHEDA TECNICA**

Famiglia: **PEGASO SOLID**

Design: **Angelotti & Cardile**

**TAVOLI RETTANGOLARI E OVALI**

Descrizione: struttura portante con finitura alluminio lucido o verniciato con polveri epossidiche colore bianco opaco, composta da 4 gambe in monoblocco di fusione di alluminio con successiva lavorazione di finitura manuale e da una traversa centrale in alluminio estruso assemblata alle gambe mediante due innesti in alluminio ad espansione dotati di viti in acciaio nascoste nella parte inferiore.

Piedini di regolazione a scomparsa realizzati in acciaio e tecnopolimero inseriti nella parte inferiore delle gambe.

Piano in composito estremamente leggero con struttura a "sandwich" costituito da un'anima in legno listellare racchiusa tra due lastre in alluminio rivestite nella parte superiore e lungo i bordi perimetrali con un foglio di resina acrilica bianca spazzolata.

Il piano è fissato alla struttura tramite piastre in acciaio verniciato grigio e viti M6.

**TAVOLI ROTONDI E QUADRATI**

Descrizione: struttura portante con finitura alluminio lucido o verniciato con polveri epossidiche colore bianco opaco, composta da 4 gambe in monoblocco di fusione di alluminio con successiva lavorazione di finitura manuale collegate fra loro mediante piastra centrale assemblata alle gambe mediante viti in acciaio.

Piedini di regolazione a scomparsa realizzati in acciaio e tecnopolimero inseriti nella parte inferiore delle gambe.

Piano in composito estremamente leggero con struttura a "sandwich" costituito da un'anima in legno listellare racchiusa tra due lastre in alluminio rivestite nella parte superiore e lungo i bordi perimetrali con un foglio di resina acrilica bianca spazzolata.

Il piano è fissato alla struttura tramite piastre in acciaio verniciato grigio e viti M6.



# TAVOLI CON PIANO RETTANGOLARE E STRUTTURA ALLUMINIO LUCIDATO

L cm	P cm	COD.	L cm	P cm	COD.	L cm	P cm	COD.
160	90	2PSR16090-AL	210	100	2PSR210100-AL	260	110	2PSR260110-AL
170	90	2PSR17090-AL	220	100	2PSR220100-AL	270	110	2PSR270110-AL
180	90	2PSR18090-AL	230	100	2PSR230100-AL	280	110	2PSR280110-AL
190	90	2PSR19090-AL	240	100	2PSR240100-AL	290	110	2PSR290110-AL
200	90	2PSR20090-AL	250	100	2PSR250100-AL	300	110	2PSR300110-AL
210	90	2PSR21090-AL	260	100	2PSR260100-AL	160	120	2PSR160120-AL
220	90	2PSR22090-AL	270	100	2PSR270100-AL	170	120	2PSR170120-AL
230	90	2PSR23090-AL	280	100	2PSR280100-AL	180	120	2PSR180120-AL
240	90	2PSR24090-AL	290	100	2PSR290100-AL	190	120	2PSR190120-AL
250	90	2PSR25090-AL	300	100	2PSR300100-AL	200	120	2PSR200120-AL
260	90	2PSR26090-AL	160	110	2PSR160110-AL	210	120	2PSR210120-AL
270	90	2PSR27090-AL	170	110	2PSR170110-AL	220	120	2PSR220120-AL
280	90	2PSR28090-AL	180	110	2PSR180110-AL	230	120	2PSR230120-AL
290	90	2PSR29090-AL	190	110	2PSR190110-AL	240	120	2PSR240120-AL
300	90	2PSR30090-AL	200	110	2PSR200110-AL	250	120	2PSR250120-AL
160	100	2PSR160100-AL	210	110	2PSR210110-AL	260	120	2PSR260120-AL
170	100	2PSR170100-AL	220	110	2PSR220110-AL	270	120	2PSR270120-AL
180	100	2PSR180100-AL	230	110	2PSR230110-AL	280	120	2PSR280120-AL
190	100	2PSR190100-AL	240	110	2PSR240110-AL	290	120	2PSR290120-AL
200	100	2PSR200100-AL	250	110	2PSR250110-AL	300	120	2PSR300120-AL

# TAVOLI CON PIANO OVALE E STRUTTURA ALLUMINIO LUCIDATO

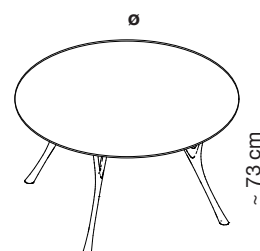
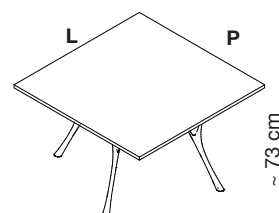
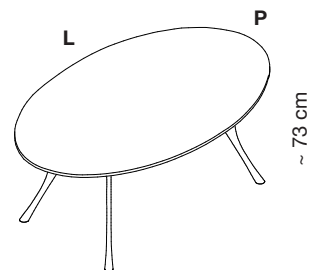
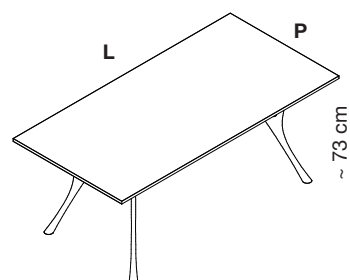
L cm	P cm	COD.
180	110	2PSO180110-AL
220	120	2PSO220120-AL

# TAVOLI CON PIANO QUADRATO E STRUTTURA ALLUMINIO LUCIDATO

L cm	P cm	COD.
30	130	2PSQ130130-AL
140	140	2PSQ140140-AL

# TAVOLI CON PIANO ROTONDO E STRUTTURA ALLUMINIO LUCIDATO

L cm	P cm	COD.
130		2PST130-AL
140		2PST140-AL
150		2PST150-AL



TAVOLI CON PIANO RETTANGOLARE E STRUTTURA ALLUMINIO VERNICIATO BIANCO OPACO

L cm	P cm	COD.	L cm	P cm	COD.	L cm	P cm	COD.
160	90	2PSR16090-BO	210	100	2PSR210100-BO	260	110	2PSR260110-BO
170	90	2PSR17090-BO	220	100	2PSR220100-BO	270	110	2PSR270110-BO
180	90	2PSR18090-BO	230	100	2PSR230100-BO	280	110	2PSR280110-BO
190	90	2PSR19090-BO	240	100	2PSR240100-BO	290	110	2PSR290110-BO
200	90	2PSR20090-BO	250	100	2PSR250100-BO	300	110	2PSR300110-BO
210	90	2PSR21090-BO	260	100	2PSR260100-BO	160	120	2PSR160120-BO
220	90	2PSR22090-BO	270	100	2PSR270100-BO	170	120	2PSR170120-BO
230	90	2PSR23090-BO	280	100	2PSR280100-BO	180	120	2PSR180120-BO
240	90	2PSR24090-BO	290	100	2PSR290100-BO	190	120	2PSR190120-BO
250	90	2PSR25090-BO	300	100	2PSR300100-BO	200	120	2PSR200120-BO
260	90	2PSR26090-BO	160	110	2PSR160110-BO	210	120	2PSR210120-BO
270	90	2PSR27090-BO	170	110	2PSR170110-BO	220	120	2PSR220120-BO
280	90	2PSR28090-BO	180	110	2PSR180110-BO	230	120	2PSR230120-BO
290	90	2PSR29090-BO	190	110	2PSR190110-BO	240	120	2PSR240120-BO
300	90	2PSR30090-BO	200	110	2PSR200110-BO	250	120	2PSR250120-BO
160	100	2PSR160100-BO	210	110	2PSR210110-BO	260	120	2PSR260120-BO
170	100	2PSR170100-BO	220	110	2PSR220110-BO	270	120	2PSR270120-BO
180	100	2PSR180100-BO	230	110	2PSR230110-BO	280	120	2PSR280120-BO
190	100	2PSR190100-BO	240	110	2PSR240110-BO	290	120	2PSR290120-BO
200	100	2PSR200100-BO	250	110	2PSR250110-BO	300	120	2PSR300120-BO

TAVOLI CON PIANO OVALE E STRUTTURA ALLUMINIO VERNICIATO BIANCO OPACO

L cm	P cm	COD.
180	110	2PSO180110-BO
220	120	2PSO220120-BO

TAVOLI CON PIANO QUADRATO E STRUTTURA ALLUMINIO VERNICIATO BIANCO OPACO

L cm	P cm	COD.
130	130	2PSQ130130-BO
140	140	2PSQ140140-BO

TAVOLI CON PIANO ROTONDO E STRUTTURA ALLUMINIO VERNICIATO BIANCO OPACO

L cm	P cm	COD.
130		2PST130-BO
140		2PST140-BO
150		2PST150-BO

